

LUV

LOUVERS DE VENTILACION INDUSTRIAL AERO-LUV 4" DE ESPESOR CON ALETAS FIJAS A 45° TIPO DRENABLE



La línea Aero-Luv del louvers estacionarios ha sido especialmente diseñada para ventilación industrial en 7 distintas dimensiones y su función principal es proteger el interior de las naves o espacios de la penetración de agua de lluvia y objetos extraños y permitiendo la entrada de aire exterior.

Características principales Construction features

- El conjunto de marco y aletas fabricado en perfiles de aluminio extruido con acabado en pintura poliéster epoxica en polvo horneada color blanco altamente resistente a la corrosión.
- Accesorios Opcionales: Tela Mosquitera, malla pajarera y portafiltro para evitar la entrada de insectos, pájaros y polvo respectivamente.

Aplicaciones Applications

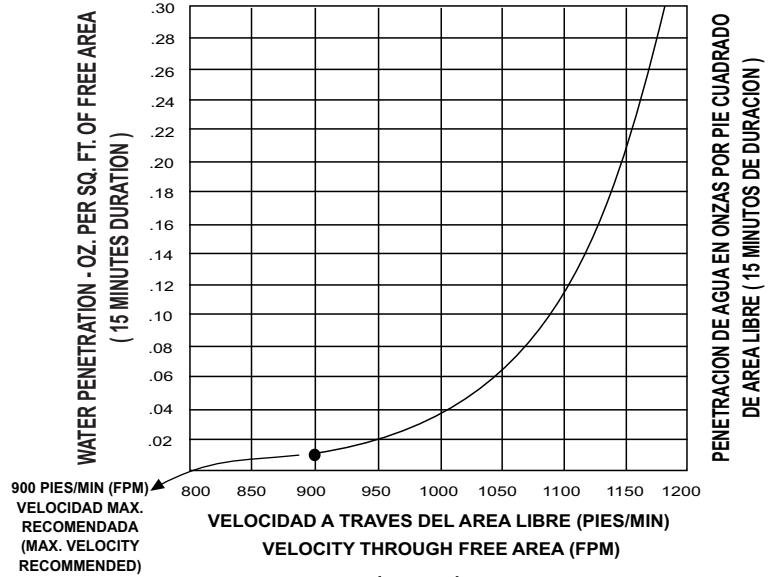
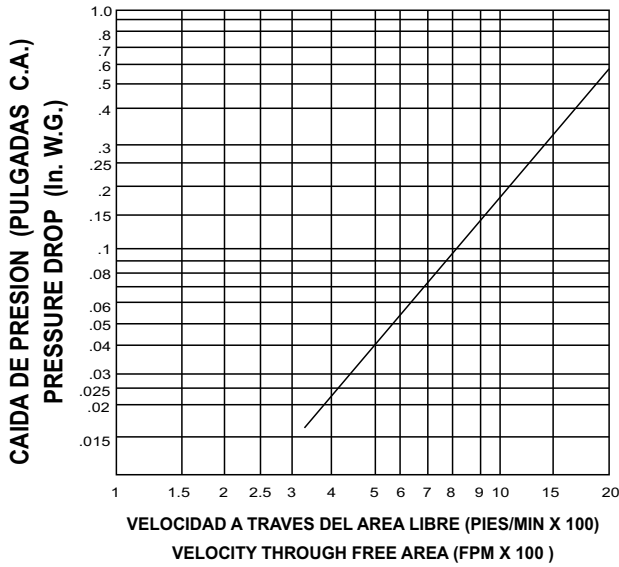
Plantas, Naves Industriales, Edificios, Centros Comerciales, Bodegas, Almacenes, etc.

ESPECIFICACIONES TECNICAS (PERFORMANCE DATA)

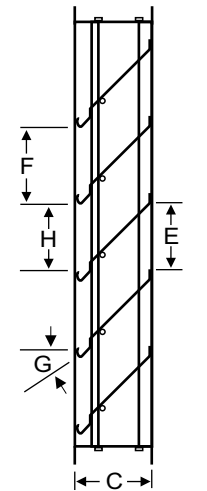
AREA LIBRE DEL LOUVER EN PIES CUADRADOS (FREE AREA IN Ft.²)

		ANCHO EN PULGADAS (WIDTH IN INCHES)															
		12	18	21	24	30	36	42	48	54	60	66	72	78	84	90	96
ALTURA EN PULGADAS (HEIGHT IN INCHES)	12	.36	.63	.75	.87	1.13	1.38	1.50	1.89	2.13	2.38	2.63	2.88	3.13	3.38	3.63	3.88
	18	.54	.89	1.07	1.24	1.60	1.95	2.31	2.35	3.02	3.37	3.72	4.08	4.45	4.79	5.14	5.49
	21	.70	1.15	1.38	1.61	2.07	2.53	2.99	3.29	3.91	4.36	4.81	5.28	5.75	6.20	6.65	7.11
	24	.85	1.41	1.69	1.97	2.54	3.10	3.66	4.22	4.79	5.35	5.91	6.47	7.04	7.60	8.16	8.72
	30	1.00	1.67	2.04	2.34	3.00	3.67	4.34	5.00	5.67	6.34	7.00	7.67	8.34	9.00	9.67	10.34
	36	1.16	1.93	2.32	2.70	3.47	4.24	5.02	5.79	6.56	7.33	8.10	8.87	9.64	10.41	11.18	11.95
	42	1.47	2.45	2.94	3.43	4.41	5.39	6.37	7.35	8.33	9.31	10.29	10.79	12.24	13.22	14.20	15.18
	48	1.63	2.71	3.26	3.80	4.88	5.96	7.05	8.13	9.21	10.30	11.38	12.46	13.55	14.63	15.71	17.34
	54	1.79	2.97	3.57	4.16	5.35	6.54	7.72	8.91	10.10	11.29	12.47	13.66	14.85	16.04	17.22	18.41
	60	2.10	3.49	4.19	4.89	6.29	7.68	9.08	10.47	11.87	13.27	14.66	16.06	17.45	18.85	20.24	21.64
	66	2.25	3.75	4.50	5.25	7.25	8.25	9.75	11.25	12.75	14.25	15.75	17.25	18.25	20.25	21.75	23.25
	72	2.57	4.28	5.13	5.98	7.69	9.40	11.11	12.82	14.53	16.23	17.94	19.65	21.36	23.07	24.78	26.48
	78	2.72	4.54	5.45	6.35	8.16	9.97	11.79	13.60	15.41	17.22	19.04	20.85	22.66	24.47	26.29	28.10
	84	2.88	4.80	5.76	6.71	8.63	10.55	12.46	14.38	16.30	18.21	20.13	22.05	23.96	25.88	27.80	29.71
	90	3.19	5.32	6.38	7.44	9.57	11.69	13.82	15.94	18.07	20.19	22.32	24.44	26.57	28.69	30.82	32.94
	96	3.35	5.58	6.70	7.81	10.04	12.27	14.49	16.72	18.95	21.18	23.41	25.64	27.84	30.10	32.53	34.56

LOUVERS DE VENTILACION INDUSTRIAL LINEA AERO-LUV 4" DE ESPESOR CON ALETAS FIJAS A 45° TIPO DRENABLE



VISTA FRONTAL



VISTA LATERAL

DIMENSIONES GENERALES (DIMENSIONS)

Modelo (Model)	PULGADAS (INCHES)								No. DE ALETAS (No. OF BLADES)
	A	B	C	D	E	F	G	H	
LUV 21" X12"	21	12	4 3/32	1 1/2	3 1/2	4	45°	3 1/2	2
LUV 30" X21"	30	21	4 3/32	1 1/2	3 1/2	4	45°	3 1/2	4
LUV 36" X24"	36	24	4 3/32	1 1/2	3 1/2	4	45°	3 1/2	5
LUV 42" X30"	42	30	4 3/32	1 1/2	3 1/2	4	45°	3 1/2	7
LUV 48" X36"	48	36	4 3/32	1 1/2	3 1/2	4	45°	3 1/2	8
LUV 54" X42"	54	42	4 3/32	1 1/2	3 1/2	4	45°	3 1/2	9
LUV 60" X48"	60	48	4 3/32	1 1/2	3 1/2	4	45°	3 1/2	10

CONSULTAR LA PLANTA PARA LA FABRICACION CON DISTINTAS DIMENSIONES Y CARACTERISTICAS TECNICAS